

177-A



177-B



176-B



176-A











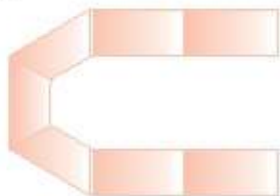
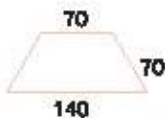


275





295



166-T

166-R



156



112

156



111

155

**MOD. 027**  
pág. 41



Estructura en tubo de acero Ø25x1 conificado, pintada con Epoxy-poliéster negro o gris metalizado. Asiento en contrachapa o de haya barnizado con poliuretano o tapizado con diversos tejidos. Respaldo de haya muciza barnizado con poliuretano.

*Enkoid Ø25x1 steel tube structure, coated with black or metallic grey Epoxy-polyester. Poljurnstihone varnish-coated beech plywood seat, or upholstered with different fabrics. Poljurnstihone varnish-coated beech wood back.*

Structure en tube d'acier Ø25x1 conique peinte avec Epoxy-poliester noir ou gris métallisé. Siège en fibre verni avec polyuréthane ou tapissé de divers tissus. Dossier d'hêtre massif verni avec polyuréthane.

**MOD. 100**  
pág. 28 y 33



Estructura en tubo de acero Ø22x1,2 y Ø16x1 cromada o pintada con Epoxy-poliéster negro o gris metalizado. Asiento de poliuretano inyectado (integral) o tapizado en diversos tejidos. Giratorio.

*Ø22x1,2 and Ø16x1 steel tube structure, chrome-plated or coated with black or metallic grey Epoxy-polyester. Seat made of injected polyurethane or upholstered with different fabrics. Rotatory.*

Structure en tube d'acier Ø22x1,2 et Ø16x1 chromée ou peinte avec Epoxy-poliester noir ou gris métallisée. Siège en polyuréthane injecté (intégral) ou tapissé en divers tissus. Giratoire.

**MOD. 101**  
pág. 33



Pesna redonda de hierro fundido pintada, columna en tubo de acero Ø70x2 cromada o pintada con Epoxy-poliéster negro o gris metalizado y reposapiés en tubo de acero Ø16x1 cromado. Asiento y respaldo de poliuretano inyectado (integral) o tapizados en diversos tejidos. Giratorio.

*Painted round cast iron base; Ø70x2 steel tube column, chrome-plated or coated with black or metallic grey Epoxy-polyester and Ø16x1 steel tube footrest, chrome-plated. Seat and back made of injected polyurethane or upholstered with different fabrics. Rotatory.*

Socle rond en fer fondu peint, colonne en tube d'acier Ø70x2 chromée ou peinte avec Epoxy-poliester noir ou gris métallisé et repes pieds en tube d'acier Ø16x1 chromés. Siège et dossier en polyuréthane injecté (intégral) ou tapissé en divers tissus. Giratoire.

**MOD. 102**  
pág. 32



Pesna cuadrada de hierro fundido con columna en tubo de acero Ø80x2 pintada con Epoxy-poliéster negro o gris metalizado, reposapiés en tubo de acero Ø20x1 cromado. Asiento y respaldo de poliuretano inyectado (integral) o tapizados en diversos tejidos. Giratorio.

*Squared cast iron base and Ø80x2 steel tube column, coated with black or metallic grey Epoxy-polyester and Ø20x1 steel tube footrest, chrome-plated. Seat and back made of injected polyurethane or upholstered with different fabrics. Rotatory.*

Socle carré en fer fondu et colonne en tube d'acier Ø80x2 peinte avec Epoxy-poliester noir ou gris métallisé et repes pieds en tube d'acier Ø20x1 chromés. Siège et dossier en polyuréthane injecté (intégral) ou tapissé en divers tissus. Giratoire.

**MOD. 103**  
pág. 30



Estructura en tubo de acero Ø22x1,2 pintada con Epoxy-poliéster negro o gris metalizado. Asiento de madera de pino barnizado con poliuretano, poliuretano inyectado (integral), DM recubierto de PVC o tapizado en diversos tejidos.

*Ø22x1,2 steel tube structure, coated with black or metallic grey Epoxy-polyester. Seat made of polyurethane varnish-coated pine wood, injected polyurethane, MDF covered with PVC or upholstered with different fabrics.*

Structure en tube d'acier Ø22x1,2 peinte avec Epoxy-poliester noir ou gris métallisé. Siège de pin verni avec polyuréthane, polyuréthane injecté (intégral), DM recouvert de PVC ou tapissé en divers tissus.

**MOD. 104**  
pág. 30



Estructura en tubo de acero Ø25x1 y Ø16x1 cromada o pintada con Epoxy-poliéster negro o gris metalizado. Asiento de madera de pino barnizado con poliuretano, poliuretano inyectado (integral), DM recubierto de PVC o tapizado en diversos tejidos.

*Ø25x1 and Ø16x1 steel tube structure, chrome-plated or coated with black or metallic grey Epoxy-polyester. Seat made of polyurethane varnish-coated pine wood, injected polyurethane, MDF covered with PVC or upholstered with different fabrics.*

Structure en tube d'acier Ø25x1 et Ø16x1 chromée ou peinte avec Epoxy-poliester noir ou gris métallisée. Siège de pin verni avec polyuréthane, polyuréthane injecté (intégral), DM recouvert de PVC ou tapissé en divers tissus.

**MOD. 107**  
pág. 32

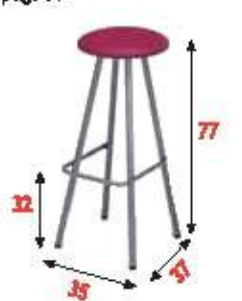


Pesna de chapa de acero, columna en tubo de acero Ø50x1,5 y reposapiés en tubo de acero Ø16x1, todo ello cromado. Asiento y respaldo de poliuretano inyectado (integral) o tapizados en diversos tejidos. Giratorio.

*Steel sheet stand, Ø50x1,5 steel tube column and Ø16x1 steel tube footrest, all of them chrome-plated. Seat and back made of injected polyurethane or upholstered with different fabrics. Rotatory.*

Socle fait de plaque d'acier, colonne en tube d'acier de Ø50x1,5 et repes pieds en tube d'acier de Ø16x1, le tout chromé. Siège et dossier en polyuréthane injecté (intégral) ou tapissé en divers tissus. Giratoire.

**MOD. 108**  
pág. 30



Estructura en tubo de acero Ø25x1 y Ø16x1 cromada o pintada con Epoxy-poliéster negro o gris metalizado. Asiento de madera de pino barnizado con poliuretano, poliuretano inyectado (integral), DM recubierto de PVC o tapizado en diversos tejidos.

*Ø25x1 and Ø16x1 steel tube structure, chrome-plated or coated with black or metallic grey Epoxy-polyester. Seat made of polyurethane varnish-coated pine wood, injected polyurethane, MDF covered with PVC or upholstered with different fabrics.*

Structure en tube d'acier Ø25x1 et Ø16x1 chromée ou peinte avec Epoxy-poliester noir ou gris métallisée. Siège de pin verni avec polyuréthane, polyuréthane injecté (intégral), DM recouvert de PVC ou tapissé en divers tissus.

**MOD. 109**  
pág. 31



Estructura en tubo de acero Ø20x1,5 y Ø25x1 cromada o pintada con Epoxy-poliéster negro o gris metalizado. Asiento: poliuretano inyectado (integral), DM recubiertos de PVC o tapizado en diversos tejidos.

Ø20x1,5 and Ø25x1 steel tube structure, chrome-plated or coated with black or metallic grey Epoxy-polyester. Seat made of injected polyurethane, MDF covered with PVC or upholstered with different fabrics.

Structure en tube d'acier Ø20x1,5 et Ø25x1 chromée ou peinte avec Epoxy-poliester noir ou gris métallisé. Siège: polyuréthane injecté (intégral), DM recouvert de PVC ou tapisé en divers tissus.

**MOD. 110**  
pág. 29 y 31



Estructura en tubo de acero Ø16x1,5 cromada o pintada con Epoxy-poliéster negro o gris metalizado. Carcasa de contrachapado de haya barnizada con poliuretano en natural o en cerezo.

Ø16x1,5 steel tube structure, chrome-plated or coated with black or metallic grey Epoxy-polyester. Back plywood shell, varnished in natural wood or in cherry wood polyurethane coating.

Structure en tube d'acier Ø16x1,5 chromée ou peinte avec Epoxy-poliester noir ou gris métallisé. Carcasse de contreplaqué en hêtre verni avec polyuréthane naturel ou cerisier.



**MOD. 111**  
pág. 55



Estructura en tubo de acero Ø30x1,2 pintada con poliéster blanco. Tapa en Werzalit. Apilable.

Ø30x1,2 steel tube structure, coated with white polyester. Werzalit lid. Stackable.

Structure en tube d'acier Ø30x1,2 peinte avec poliester blanc. Couverture en Werzalit. Empilable.

**MOD. 112**  
pág. 55



Estructura en tubo de acero Ø30x1,2 pintada con poliéster blanco. Tapa en Werzalit. Apilable.

Ø30x1,2 steel tube structure, coated with white polyester. Werzalit lid. Stackable.

Structure en tube d'acier Ø30x1,2 peinte avec poliester blanc. Couverture en stratifié moulé. Empilable.

**MOD. 114**  
pág. 40



Estructura en tubo de acero Ø30x1,2 cromada o pintada con Epoxy-poliéster negro o con poliéster blanco. Tapa en Werzalit o en aglomerado laminado con cantos de haya barnizados con poliuretano. Plegable.

Ø30x1,2 steel tube structure, chrome-plated or coated with black Epoxy-polyester or with white Polyester. Werzalit lid or made of laminated particleboard, with polyurethane varnish-coated beech wood edges. Foldable.

Structure en tube d'acier Ø30x1,2 chromée ou peinte avec Epoxy-poliester noir ou avec poliester blanc. Couverture en Werzalit ou en aggloméré laminé avec chant d'hêtre verni avec polyuréthane. Pliante.

**MOD. 115**  
pág. 5



Bombó. Estructura en tubo de acero Ø25x1 cromada. Panel tapizado en diversos tejidos.

Folding screen. Ø25x1 steel tube structure, chrome-plated. Upholstered with different fabrics panel.

Panoram. Structure en tube d'acier Ø25x1 chromée. Panneau tapisé en divers tissus.

**MOD. 116**  
pág. 5



Pie. Realizado en platina de 80x10 y tubo de acero Ø22x1,2, cromada.

Foot. Made of 80x10 steel bar and Ø22x1,2 steel tube, chrome-plated.

Pied. Réalisé en plaque de métal de 80x10 et tube d'acier Ø22x1,2, chromé.

**MOD. 117**  
pág. 50



Base de chapa de 10 mm. y columna en tubo de acero Ø50x1,5, todo pintado con Epoxy-poliéster negro o gris metalizado. Tapa en Werzalit o en DM laminado con cantos redondeados barnizados con poliuretano.

10 mm. steel sheet base and Ø50x1,5 steel tube column, coated with black or metallic grey Epoxy-polyester. Werzalit lid or laminated MDF, with polyurethane varnish-coated rounded edges.

Base faite d'une plaque de 10 mm. et colonne en tube d'acier Ø50x1,5, le tout peint avec Epoxy-poliester noir ou gris métallisé. Couverture en Werzalit ou en DM laminé avec chants arrondis vernis avec polyuréthane.

**MOD. 118**  
pág. 9

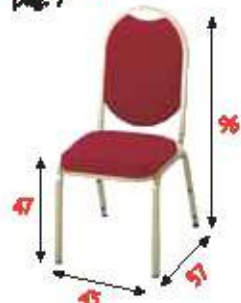


Estructura en tubo de acero  $\varnothing 20 \times 20 \times 1$  o en tubo de aluminio  $\varnothing 20 \times 20 \times 2$  pintada con Epoxy-poliéster negro, gris metalizado o dorado. Asiento y respaldo tapizados en diversos tejidos. Apilable.  
Opcionales: enganche y pala (sólo en acero).

$\varnothing 20 \times 20 \times 1$  steel tube or  $\varnothing 20 \times 20 \times 2$  aluminium tube structure, coated with black, metallic grey or golden-coloured Epoxy-polyester. Seat and back upholstered with different fabrics. Stackable. Options: hooking-up system and writing tablet (only in the steel one).

Structure en tube d'acier  $\varnothing 20 \times 20 \times 1$  ou en tube d'aluminium  $\varnothing 20 \times 20 \times 2$  peinte avec Epoxy-poliester noir, gris métallisé ou doré. Siège et dossier tapissés en divers tissus. Empilable. Options: crochet et tablette d'écriture (seulement en acier).

**MOD. 119**  
pág. 7



Estructura en tubo de acero  $\varnothing 20 \times 20 \times 1$  o en tubo de aluminio  $\varnothing 20 \times 20 \times 2$  pintada con Epoxy-poliéster negro, gris metalizado o dorado. Asiento y respaldo tapizados en diversos tejidos. Apilable.  
Opcionales: enganche y pala (sólo en acero).

$\varnothing 20 \times 20 \times 1$  steel tube or  $\varnothing 20 \times 20 \times 2$  aluminium tube structure, coated with black, metallic grey or golden-coloured Epoxy-polyester. Seat and back upholstered with different fabrics. Stackable. Options: hooking-up system and writing tablet (only in the steel one).

Structure en tube d'acier  $\varnothing 20 \times 20 \times 1$  ou en tube d'aluminium  $\varnothing 20 \times 20 \times 2$  peinte avec Epoxy-poliester noir, gris métallisé ou doré. Siège et dossier tapissés en divers tissus. Empilable. Options: crochet et tablette d'écriture (seulement en acier).

**MOD. 120**  
pág. 8 y 9

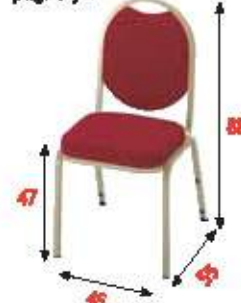


Estructura en tubo de acero  $\varnothing 20 \times 20 \times 1$  o en tubo de aluminio  $\varnothing 20 \times 20 \times 2$  pintada con Epoxy-poliéster negro, gris metalizado o dorado. Asiento y respaldo tapizados en diversos tejidos. Apilable.  
Opcionales: enganche y pala (sólo en acero).

$\varnothing 20 \times 20 \times 1$  steel tube or  $\varnothing 20 \times 20 \times 2$  aluminium tube structure, coated with black, metallic grey or golden-coloured Epoxy-polyester. Seat and back upholstered with different fabrics. Stackable. Options: hooking-up system and writing tablet (only in the steel one).

Structure en tube d'acier  $\varnothing 20 \times 20 \times 1$  ou en tube d'aluminium  $\varnothing 20 \times 20 \times 2$  peinte avec Epoxy-poliester noir, gris métallisé ou doré. Siège et dossier tapissés en divers tissus. Empilable. Options: crochet et tablette d'écriture (seulement en acier).

**MOD. 121**  
pág. 6 y 7



Estructura en tubo de acero  $\varnothing 20 \times 20 \times 1$  o en tubo de aluminio  $\varnothing 20 \times 20 \times 2$  pintada con Epoxy-poliéster negro, gris metalizado o dorado. Asiento y respaldo tapizados en diversos tejidos. Apilable.  
Opcionales: enganche y pala (sólo en acero).

$\varnothing 20 \times 20 \times 1$  steel tube or  $\varnothing 20 \times 20 \times 2$  aluminium tube structure, coated with black, metallic grey or golden-coloured Epoxy-polyester. Seat and back upholstered with different fabrics. Stackable. Options: hooking-up system and writing tablet (only in the steel one).

Structure en tube d'acier  $\varnothing 20 \times 20 \times 1$  ou en tube d'aluminium  $\varnothing 20 \times 20 \times 2$  peinte avec Epoxy-poliester noir, gris métallisé ou doré. Siège et dossier tapissés en divers tissus. Empilable. Options: crochet et tablette d'écriture (seulement en acier).

**MOD. 122**  
pág. 38



Estructura en tubo de acero  $\varnothing 20 \times 20 \times 1$  pintada con Epoxy-poliéster negro. Asiento y respaldo de contrachapado de chopo laminado con cantos encerados.

$\varnothing 20 \times 20 \times 1$  steel tube structure, coated with black Epoxy-polyester. Seat and back made of laminated black paper plywood, with wax-coated edges.

Structure en tube d'acier  $\varnothing 20 \times 20 \times 1$  peinte avec Epoxy-poliester noir. Siège et dossier tapissés en contreplaqué de peuplier laminé avec chants cirés.

**MOD. 123**  
pág. 38



Estructura en tubo de acero  $\varnothing 20 \times 20 \times 1$  pintada con Epoxy-poliéster negro. Asiento y respaldo de contrachapado de chopo laminado con cantos encerados. Apilable.

$\varnothing 20 \times 20 \times 1$  steel tube structure, coated with black Epoxy-polyester. Seat and back made of laminated black paper plywood, with wax-coated edges. Stackable.

Structure en tube d'acier  $\varnothing 20 \times 20 \times 1$  peinte avec Epoxy-poliester noir. Siège et dossier en contreplaqué de peuplier laminé avec chants cirés. Empilable.

**MOD. 127**  
pág. 38



Estructura en tubo de acero  $\varnothing 25 \times 1,2$  cromada o pintada con Epoxy-poliéster negro. Asiento y respaldo de contrachapado de chopo laminado con cantos encerados o tapizados en diversos tejidos.

$\varnothing 25 \times 1,2$  steel tube structure, chrome-plated or coated with black Epoxy-polyester. Seat and back made of laminated black paper plywood, with wax-coated edges or upholstered with different fabrics.

Structure en tube d'acier  $\varnothing 25 \times 1,2$  chromée ou peinte avec Epoxy-poliester noir. Siège et dossier en contreplaqué de peuplier laminé avec chants cirés ou tapissés en divers tissus.

**MOD. 130**  
pág. 40



Estructura en tubo de acero  $\varnothing 20 \times 1$  cromada o pintada con Epoxy-poliéster negro o blanco. Asiento y respaldo tapizados en diversos tejidos. Plegable.

$\varnothing 20 \times 1$  steel tube structure, chrome-plated or coated with black or white Epoxy-polyester. Seat and back upholstered with different fabrics. Foldable.

Structure en tube d'acier  $\varnothing 20 \times 1$  chromée ou peinte avec Epoxy-poliester noir ou blanc. Siège et dossier tapissés en divers tissus. Pliable.